

TABLEAU DE BORD MENSUEL

Mars 2024

DINAN - CAP FRÉHEL TOURISME

ACCUEIL

2 288
DEMANDES
+32%*


1 942
GUICHET
+45%*

233
TÉLÉPHONE
-1%*

91
MAIL - COURRIER
-25%*



22
TCHAT EN LIGNE
-33%*

626
QR CODES SCANNÉS
+ 50%*



88%
DE FRANÇAIS

D'ÉTRANGERS
11%



Évolution du nombre de demandes

VENTES



Billetterie

Chiffre d'affaires
2 400€ HT
670€ en 2023



Boutique

Chiffre d'affaires
4 744 € HT
+63%*

RECEPTIF

59
Demandes traitées
(infos / devis / contrats)

5
Groupes accueillis



182
Personnes accueillies



1 685€
Chiffre d'affaires

QUALITÉ RSE



33 Partenaires
signataires de la charte
éco-responsable
+ 3 signataires

11 avis
sur les pages Google
Bureau de Dinan, Saint-Cast-le
Guildo et Fréhel



Note moyenne des avis
4.6/5



DIGITAL

www.dinan-capfrehel.com

#mydinanapfrehel

39.126
VISITEURS

30.381 visiteurs en 2023



77.219
Fans
+304 fans



33.438
Followers
+103 followers

80.823 pages vues

DINAN
CAP FRÉHEL
CHAQUE INSTANT EST UN VOYAGE

*Évolution par rapport à Mars 2023