TABLEAU DE BORD MENSUEL

DINAN - CAP FRÉHEL TOURISME

Octobre 2023

ACCUEIL

2 775 DEMANDES -9%*

2 472 GUICHET -12%*

230 TÉLÉPHONE + 27%*

44 MAIL - COURRIER + 10%*

29 TCHAT EN LIGNE + 16%*

862 QR CODES SCANNÉS + 60%*

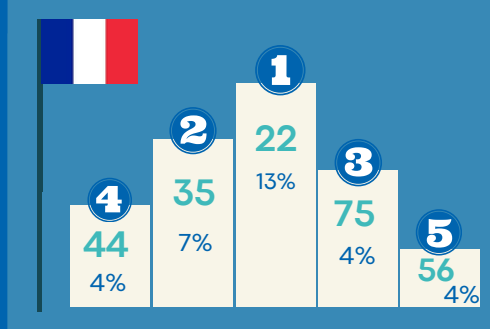

79% DE FRANÇAIS

21% D'ÉTRANGERS



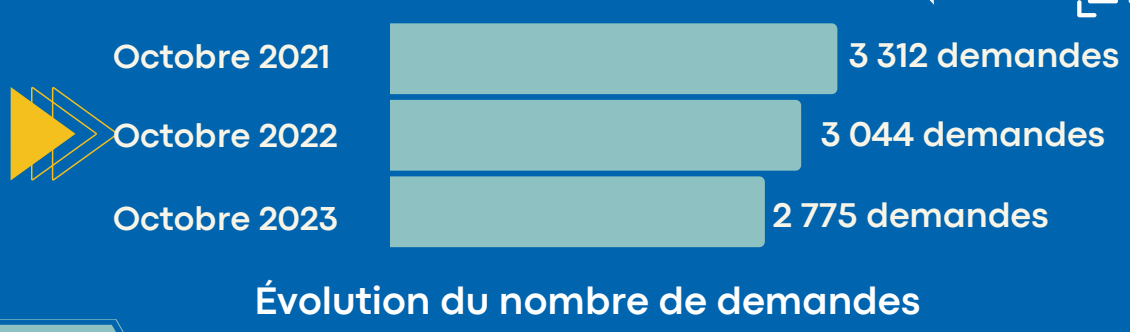

Évolution du nombre de demandes

VENTES

Billetterie

Chiffre d'affaires
3 578 € HT
-1%*

Boutique

Chiffre d'affaires
5 000 € HT
+ 14%*

RECEPTIF

40
Demandes traitées
(infos / devis / contrats)

18
groupes accueillis

632
personnes accueillies

5 941 €
Chiffre d'affaires

QUALITÉ RSE

21 Partenaires
signataires de la charte éco-responsable
+ 1 signataire

9 avis
sur les pages Google
Bureaux de Dinan et Saint-Cast

Note moyenne des avis
4.4/5

DIGITAL

www.dinan-capfrehel.com

42 027 VISITEURS

64 167 pages vues

#mydinancapfrehel

76 736 Fans
+70 fans

32 946 Followers
+11 followers

DINAN CAP FRÉHEL
CHAQUE INSTANT EST UN VOYAGE

*Évolution par rapport à Octobre 2022