

Nuitées Moyenne nuitées Pression touristique Part des français

21,9 M **72 248** **12 %** **74 %**

↑ 20.3% par rapport à la période suivante : année précédente

IMPACT COVID-19

[Page suivante](#) ➔

BRETAGNE

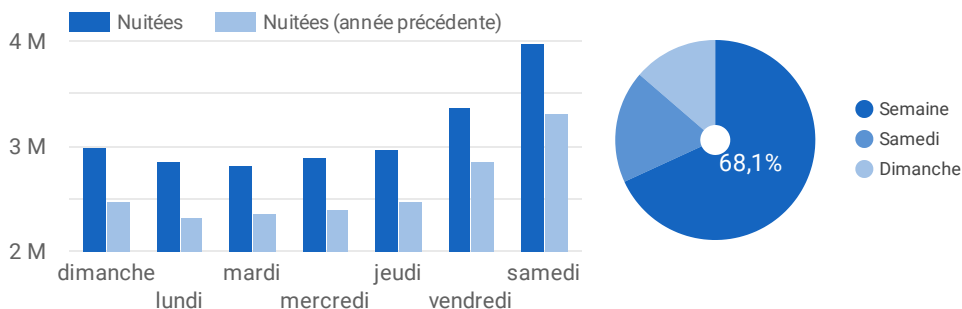
Français/étrangers

1 janv. 2022 - 31 oct. 2022


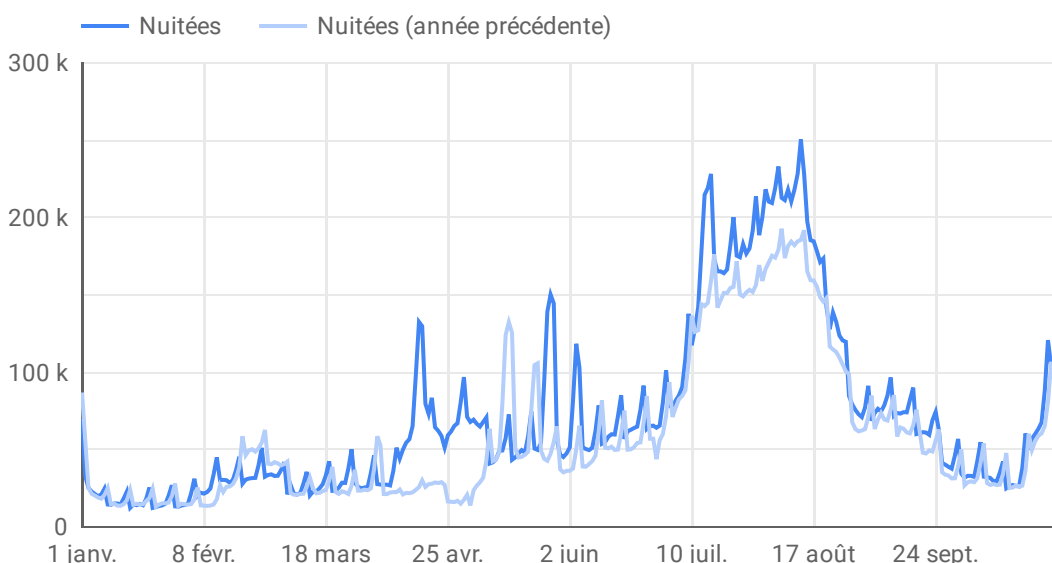
Catégorie

Mois

Visites par jour de semaine (%)



Visites journalières sur la période d'analyse



Mois	Nuitées	% Δ	Part
janvier	608 847	-8.0% ↓	3 %
février	829 384	-2.7% ↓	4 %
mars	898 376	3.8% ↑	4 %
avril	1 840 411	139.4% ↑	8 %
mai	2 031 249	16.1% ↑	9 %
juin	1 991 082	24.9% ↑	9 %
juillet	4 769 407	17.8% ↑	22 %
août	5 377 888	18.5% ↑	25 %
septembre	2 046 836	15.2% ↑	9 %
octobre	1 497 552	11.0% ↑	7 %

Vacances	Nuitées	% Δ	Moyenne journalière	Pression
Vacances d'été	9 643 020	16.6% ↑	175 328	29,39 %
Vacances de la Toussaint	775 550	22.8% ↑	86 172	14,45 %
Vacances de Pâques	2 106 265	169.9% ↑	72 630	12,18 %
Vacances de Noël	127 915	-24.1% ↓	63 958	10,72 %
Vacances d'hiver	964 234	-7.6% ↓	33 249	5,57 %

Nationalité	Nuitées	% Δ	Part
Français	16 181 414	7.7% ↑	74 %
Etranger	5 709 618	79.8% ↑	26 %

Comparaison par rapport à 2019

Nationalité	Nuitées	% Δ	Part
Français	16 181 414	4.5% ↑	74 %
Etranger	5 709 618	1.4% ↑	26 %
Total général	21 891 032	3.7% ↑	100 %

ACTIVITE TOURISTIQUE DE JANVIER A OCTOBRE 2022

Sur les 10 premiers mois de l'année 2022, l'activité touristique est en progression de 20 % par rapport à l'année dernière avec un cumul global de

21,9 millions de nuitées. Malgré un démarrage d'année plus timide qu'en 2021 (léger repli en janvier et février), l'activité a fortement augmenté grâce aux vacances de printemps qui retrouvent des conditions normales après 2 années impactées par des périodes de confinement, puis à de très bons ponts de l'Ascension et de la Pentecôte. Par la suite, l'activité touristique a continué sur la même dynamique avec une bonne saison d'été et une arrière saison qui progresse par rapport à 2021.

Ainsi, l'activité touristique dépasse le niveau de fréquentation de 2019 (dernière année précédente au Covid), avec une progression de 3,7 %.

Les nuitées françaises progressent de 7,7 % par rapport à 2021 et atteignent un niveau de fréquentation légèrement supérieur à la même période en 2019. Ce sont les nuitées étrangères qui augmentent le plus fortement par rapport à 2021 (+ 80 %) et retrouvent, enfin, un niveau d'activité similaire à 2019 (année avant la crise du covid).

Faites un clic droit avec la souris pour télécharger le rapport en pdf !