

Répartition des visites étrangères

Cliquez sur les graphiques et tableaux pour filtrer les données !

Page suivante

Page précédente

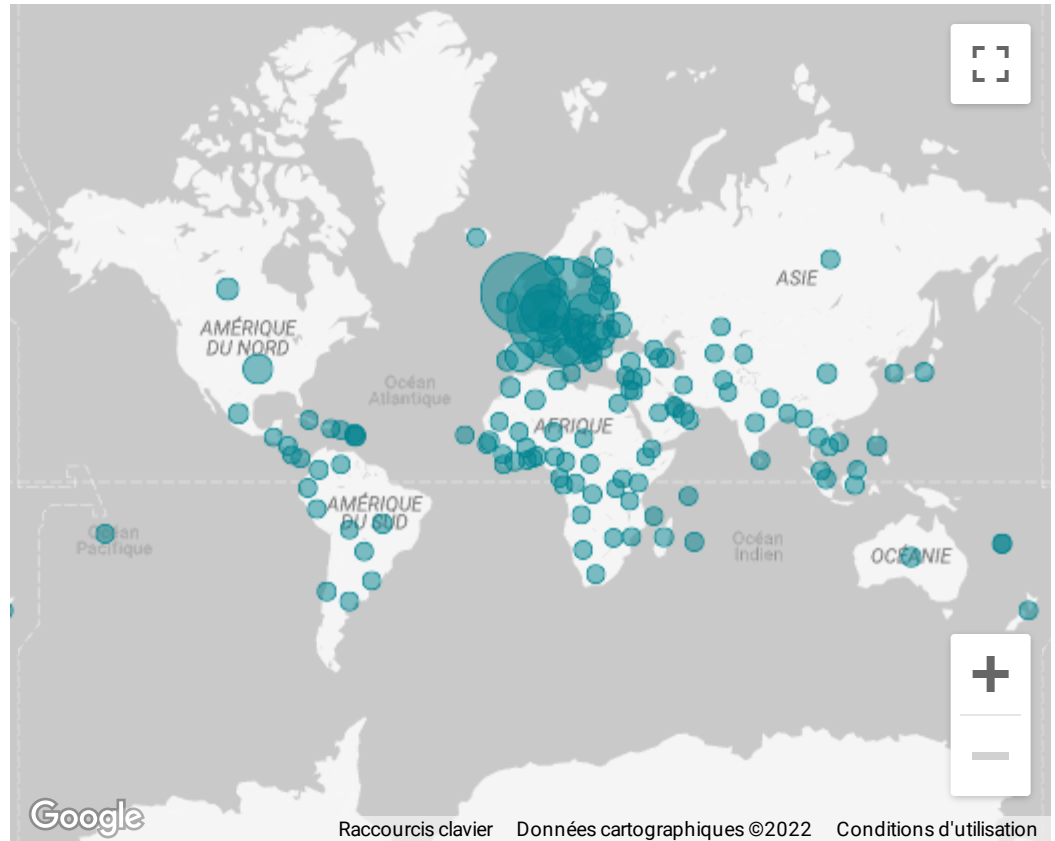
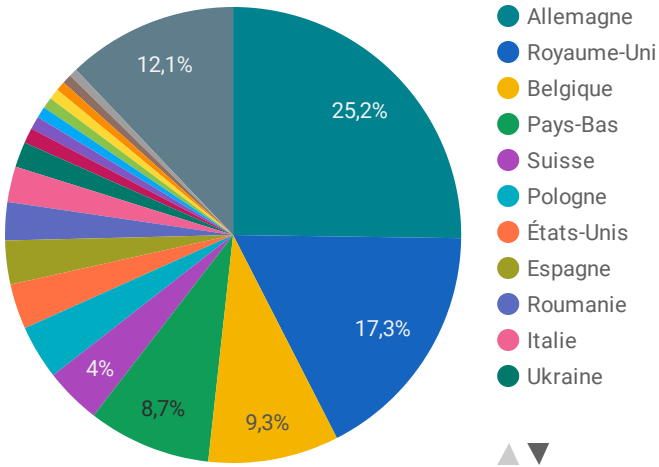
BRETAGNE

1 janv. 2022 - 31 oct. 2022

Catégorie

Mois

Nationalité



pays	Top 5 des Pays	% Δ	Part
Allemagne	1 380 634	79.6%	25 %
Royaume-Uni	944 329	198.2%	17 %
Belgique	507 188	42.4%	9 %
Pays-Bas	477 154	61.3%	9 %
Suisse	218 877	64.8%	4 %

1 - 5 / 144

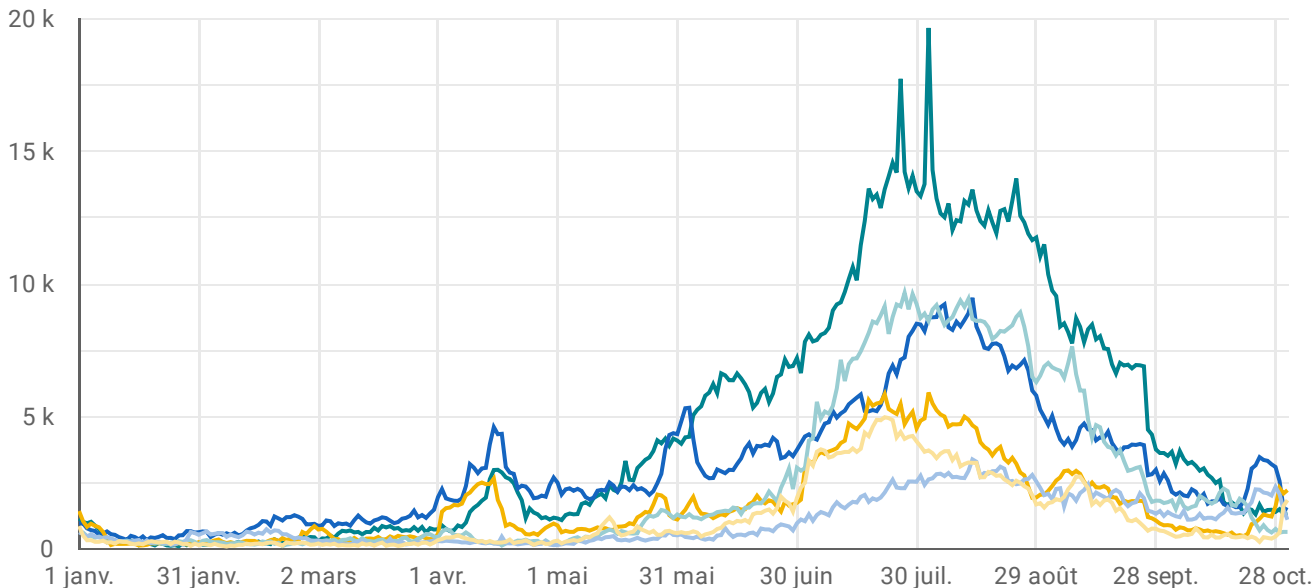
COMMENTAIRE

Sur les 10 premiers mois de l'année 2022, les nuitées étrangères progressent assez fortement. En particulier les anglais (+ 198 %), les Italiens (+ 130 %), les Allemands (+ 80 %) et les néerlandais (+ 62 %).

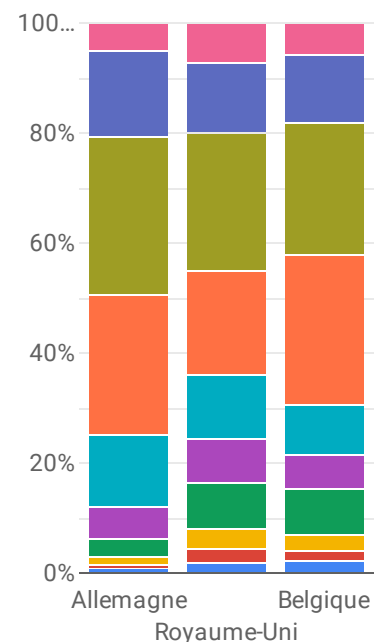
A noter aussi la forte progression des nuitées des Etats-Unis (+ 78 %), du Canada (+ 126 %), de l'Irlande (+ 143 %).

Nuitées journalières- 3 premières clientèles étrangères

— Allemagne — Royaume-Uni — Belgique — Allemagne (année précédente)
 — Royaume-Uni (année précédente) — Belgique (année précédente)



Répartition par mois



Faites un clic droit avec la souris pour télécharger le rapport en pdf !