
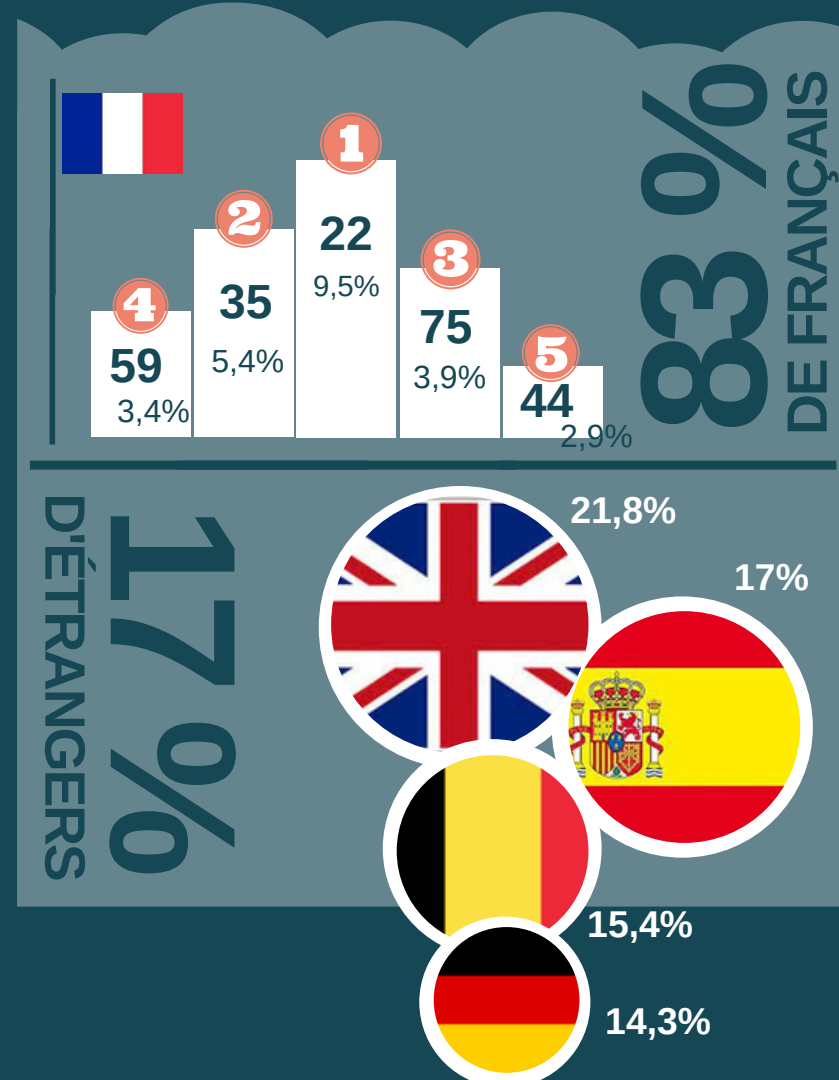



TABLEAU DE BORD MENSUEL

Octobre 2022

DINAN - CAP FRÉHEL TOURISME

ACCUEIL



Évolution du nombre de demandes

VENTES

BILLETTERIE

Chiffre d'affaires
3 623 € HT
+ 28 % *

BOUTIQUE

Chiffre d'affaires
4 372 € HT
- 11%*

2021 : 4 906€ HT
2020 : 5 022€ HT
2019 : 6 129€ HT

RECEPTIF

43 DEMANDES TRAITÉES
(INFOS / DEVIS / CONTRAT)

Chiffre d'affaires
17 654 € HT

12 GROUPE ACCUEILLIS

382 PERSONNES ACCUEILLIES

DIGITAL

www.dinan-capfrehel.com

[#mydinancapfrehel](https://www.instagram.com/mydinancapfrehel)



75 196 FANS

30 541 FOLLOWERS
+106 fans en 1 mois

*Evolution par rapport à octobre 2021